

RELATÓRIO MENSAL ATIVIDADES

Complexo Oncológico de Referência do Estado de Goiás – CORA

Período: 01/02/2026 a 28/02/2026

Termo de Colaboração nº: 03/2022-SES/GO

1. APRESENTAÇÃO

O Complexo Oncológico de Referência do Estado de Goiás – CORA, situado á BR 153 com a Rua Guatampus S/N, Residencial Barravento - CEP: 74.594-111 em Goiânia, é uma unidade pública de alta complexidade, destinada ao atendimento especializado de pacientes oncológicos.

Sob gestão da Fundação PIO XII, por meio do Termo de Colaboração nº 03/2022-SES/GO firmado com a Secretaria de Estado da Saúde de Goiás, o CORA oferta assistência especializada nas áreas de oncologia clínica, cirúrgica, hematologia, diagnóstico por imagem, terapias de suporte e cuidados paliativos.

O presente relatório tem por finalidade apresentar os resultados assistenciais, operacionais, qualitativos referentes ao período do mês de fevereiro de 2026, atendendo às exigências contratuais, aos princípios da transparência pública e ao monitoramento da execução do contrato de gestão.

2.RELATÓRIO DE ECONOMICIDADE – FINANCEIRO/CONTÁBIL

2.1 Índice de Eficiência Financeira

A Fundação Pio XII, gestora do equipamento público Cora – Complexo Oncológico de Referência do Estado de Goiás, vem apresentar a seguir, por meio do Índice de Eficiência Financeira, o nível de liquidez financeira alcançado no mês de Fevereiro/2026.

Neste mês de Fevereiro/2026 tivemos o repasse público no montante de R\$ 4.419.179,83, sendo decomposto pelos seguintes valores: R\$ 244.304,20 a título de repasse do Fundo de Provisão, conforme aditivo de contrato, e R\$ 4.174.875,63 correspondente ao repasse mensal para realizar o custeio da unidade. O montante de pagamentos neste mês foi de R\$ 4.663.133,03, conforme demonstrado nos quadros abaixo.

Contudo, a Filial 46 obteve um recurso de empréstimo ponte, no valor de R\$ 496.950,62 para custear as despesas de custeio com fornecedores de produtos e serviços. Este recurso foi originado da Matriz, o qual foi prontamente devolvido após



o recebimento dos repasses que foram realizados na 1.^a semana do mês de março/26.

Com isso, o montante de entrada de recursos financeiros foi da ordem de R\$ 4.946.072,10, incluindo os rendimentos de aplicação financeira nas contas de custeio e de fundo de provisão. O total do montante de saídas de recursos financeiros foi na ordem de R\$ 4.633.133,03, não contemplando a devolução do empréstimo ponte da Matriz.

Quadro 1 – Relação de entradas:

RELAÇÃO DE ENTRADAS em R\$	
Descrição	Fevereiro
Repasso SES-GO	4.419.179,83
Rendimentos	22.837,70
Reembolso de Valores	425,00
Estorno de Pagamentos	6.678,95
Transf. Da Matriz para Filial	496.950,62
Total Entradas Financeiras	4.946.072,10

Quadro 2 – Relação de saídas:

RELAÇÃO DE SAÍDAS em R\$	
Descrição	Fevereiro
Despesas com Pessoal	1.188.667,23
Serviços de Terceiros	1.068.122,71
Serviços Médicos	1.418.094,88
Materiais e Insumos	249.927,21
Medicamentos	284.388,66
OPME	203.039,41
Tributos: Impostos, Taxas, Contribuições	77.491,93
Encargos Folha de Pagamento	155.634,90
Encargos Rescisão Trabalhista	17.766,10
Tarifas Bancárias	0,00
Transferência para Matriz	0,00
Total Saídas Financeiras	4.663.133,03



Quadro 3 - Índice de Eficiência Financeira:

Índice de Eficiência Financeira em R\$	
Índice de Eficiência Financeira	Fevereiro
Saldo Inicial	858.045,27
Total de Entradas	4.946.072,10
Total de Saídas	4.663.133,03
Saldo Final	1.140.984,34
Resultado do Índice	1,24

3. PRODUÇÃO ASSISTENCIAL

Durante o período avaliado, o CORA manteve sua atuação voltada ao atendimento oncológico de média e alta complexidade, assegurando a continuidade do cuidado e o acesso regulado da população aos serviços especializados.

3.1 INDICADORES DE PRODUÇÃO

NIR

INTERNAÇÕES (SAÍDA HOSPITALARES)	Meta Mensal	fev/26
1. NÚMERO DE SAÍDA CIRÚRGICAS PEDIÁTRICAS	32	36
2. NÚMERO DE SAÍDAS TMO PEDIÁTRICA	6	2
3. NÚMERO DE SAÍDAS CLÍNICAS PEDIÁTRICAS	19	41

CENTRO CIRÚRGICO

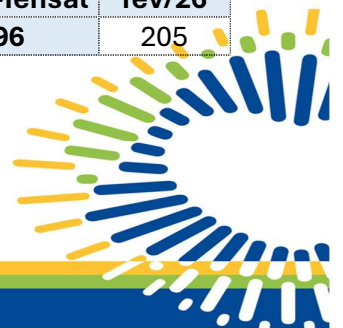
CIRURGIAS ELETIVAS	Meta Mensal	fev/26
1. NÚMERO DE CIRURGIAS ELETIVAS	26	18

AMBULATÓRIO

ATENDIMENTO AMBULATORIAL	Meta Mensal	fev/26
1. NÚMERO DE CONSULTAS MÉDICAS	420	527
2. NÚMERO DE CONSULTAS MULTIPROFISSIONAL	840	918
3. NÚMERO DE PEQUENOS PROCEDIMENTOS (PAAF de tireóide/mama, biopsia exérese, cistoscopia, quadrantectomia)	50	84

CENTRO INFUSIONAL

SESSÕES DE QUIMIOTERAPIA	Meta Mensal	fev/26
1. NÚMERO DE SESSÕES DE QUIMIOTERAPIA	396	205



UNIDADE MÓVEL

UNIDADE MÓVEL	Meta Mensal	fev/26
1. NÚMERO DE EXAME CLÍNICO DE CÂNCER DE PELE	440	230
2. NÚMERO DE MAMOGRAFIAS – SADT	1100	504

RADIOLOGIA

SADT EXTERNO	Meta Mensal	fev/26
1. NÚMERO DE COLONOSCOPIA	-	-
2. NÚMERO DE DOPPLER	60	13
3. NÚMERO DE ECOCARDIOGRAMA	20	26
4. NÚMERO DE ESOFAGOGASTRODUODENOSCOPIA	-	-
5. NÚMERO DE MAMOGRAFIA	-	-
6. NÚMERO DE PET-SCAN	-	-
7. NÚMERO DE RAIOS X	80	62
8. NÚMERO DE RESSONÂNCIA MAGNÉTICA	200	88
9. NÚMERO DE TOMOGRAFIA COMPUTADORIZADA	30	53
10. NÚMERO DE ULTRASSOM	60	28

FARMÁCIA


SERVIÇO DE FARMÁCIA HOSPITALAR	Meta Mensal	fev/26
1. DISPONIBILIDADE DO FARMACÊUTICO 24 HORAS / MÊS	Só para informar	
2. PRESCRIÇÕES ANALISADAS POR PROFISSIONAL FARMACÊUTICO / MÊS		
3. NOTIFICAÇÕES DE EVENTOS ADVERSOS ENVOLVENDO MEDICAMENTOS TRATADAS PELO SERVIÇO DE FARMÁCIA / MÊS		

CENTRO DE INTERCORRÊNCIAS AMBULATORIAIS

ATENDIMENTO DE URGÊNCIA E EMERGÊNCIA	Meta Mensal	fev/26
1. REFERENCIADOS	Sem meta	118

AMBULATÓRIO

ESPECIALIDADES MÉDICAS INICIAIS NO AMBULATÓRIO	Meta Mensal	fev/26
1. CARDIOLOGIA (RISCO CIRÚRGICO)	420	7
2. CIRURGIA PEDIÁTRICA ONCOLÓGICA		4
3. CLÍNICA MÉDICA		-
4. GINECOLOGIA		-
5. INFECTOLOGIA		-
6. NEUROCIRURGIA		7
7. ONCOLOGIA PEDIÁTRICA		384
8. ORTOPEdia PEDIÁTRICA		22
9. ONCOHEMATOLOGIA E HEMATOLOGIA CLÍNICA PEDIÁTRICA		10



10. ENDOCRINOLOGIA/METABOLOGIA	15
11. OFTALMOLOGIA	20
12. NEFROLOGIA	17
13. PSIQUIATRIA	18
14. ANESTESIOLOGIA	17
15. NEUROLOGIA CLÍNICA	6

RADIOLOGIA

SADT INTERNO	Meta Mensal	fev/26
1. AGENCIA TRANSFUSIONAL	Sem meta	59
2. ANÁLISE CLÍNICAS		4663
3. ANATOMIA PATOLÓGICA		19
4. AUDIOMETRIA		-
5. COLONOSCOPIA		-
6. ECOCARDIOGRAMA		14
7. ELETROCARDIOGRAMA		2
8. ENDOSCOPIA		-
9. HEMODIÁLISE		5
10. HEMODINÂMICA		-
11. MAMOGRAFIA		-
12. MEDICINA NUCLEAR		-
13. ODONTOLOGIA		37
14. PET-SCAN		-
15. RAIO X		95
16. RESSONÂNCIA MAGNÉTICA		15
17. TOMOGRAFIA		41
18. ULTRASSONOGRRAFIA		8
19. ULTRASSONOGRRAFIA COM DOPPLER		5

EQUIPE MULTIPROFISSIONAL

ATENDIMENTO AO PACIENTE INTERNADO	Meta Mensal	fev/26
1. FISIOTERAPIA	Sem meta	679
2. FONOAUDIOLOGIA		246
3. PSICOLOGIA		218
4. TERAPIA OCUPACIONAL		115
5. SERVIÇO SOCIAL		188
6. ODONTOLOGIA		241
7. FARMÁCIA		18
8. NUTRIÇÃO		1385



CENTRO CIRÚRGICO

ESPECIALIDADE PARA CIRURGIA ELETIVA INICIAIS	Meta Mensal	fev/26
1. CIRURGIA PEDIÁTRICA ONCOLÓGICA	Sem meta	9
2. NEUROCIRURGIA PEDIÁTRICA ONCOLÓGICA		5
3. ORTOPEDIA ONCOLÓGICA		4
4. OFTALMOLOGIA ONCOLÓGICA		0

3.2 INDICADORES DE EFETIVIDADE

INTERNAÇÕES

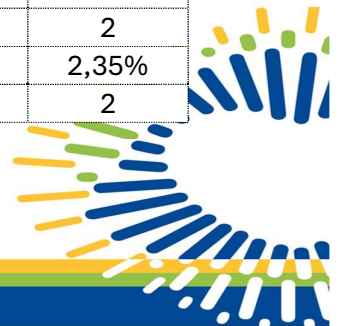
TAXA DE OCUPAÇÃO HOSPITALAR	fev/26
1. ENFERMARIA CIRÚRGICA PEDIÁTRICA	35,51%
2. ENFERMARIA PEDIÁTRICA TMO	7,32
3. ENFERMARIA CLÍNICA PEDIÁTRICA	43,43
4. UTI PEDIÁTRICA	42,26%
5. UTI TMO PEDIÁTRICO	0,00%
6. CIA OBSERVAÇÃO PEDIÁTRICA	0,89%

TEMPO MÉDIO DE PERMANÊNCIA	fev/26
1. ENFERMARIA CIRÚRGICA PEDIÁTRICA	1,69%
2. ENFERMARIA PEDIÁTRICA TMO	4,00%
3. ENFERMARIA CLÍNICA PEDIÁTRICA	3,96%
4. UTI PEDIÁTRICA	4,18%
5. UTI TMO PEDIÁTRICO	0
6. CIA OBSERVAÇÃO PEDIÁTRICA	0,23%

INTERVALO DE SUBSTITUIÇÃO DE LEITOS (HORAS)	fev/26
1. ENFERMARIA CIRÚRGICA PEDIÁTRICA	21,01
2. ENFERMARIA PEDIÁTRICA TMO	1,83
3. ENFERMARIA CLÍNICA PEDIÁTRICA	10,96
4. UTI PEDIÁTRICA	10,12
5. UTI TMO PEDIÁTRICO	0
6. CIA OBSERVAÇÃO PEDIÁTRICA	3,87

NIR

INDICADOR HOSPITALAR DE EFETIVIDADE	fev/26
1. TOTAL DE SAÍDAS	85
2. TOTAL DE ÓBITOS NO MÊS	2
3. TAXA DE MORTALIDADE GLOBAL	2,35%
4. TOTAL DE ÓBITOS TEMPO DE PERMANÊNCIA > 24 HORAS	2



5. TAXA DE MORTALIDADE INSTITUCIONAL (ÓBITOS >24)	2,35%
6. TAXA DE MORTALIDADE OPERATÓRIA (ÓBITO EM ATÉ 07 DIAS DO PÓS – OPERATÓRIO)	0,00%
7. TAXA DE CIRURGIA DE URGÊNCIA	15,00%
8. CIRURGIAS DE URGÊNCIA / EMERGÊNCIA	18
9. TOTAL DE CIRURGIAS	120

DEPARTAMENTO PESSOAL

NÚMERO DE FUNCIONÁRIOS E LEITOS OPERACIONAIS	fev/26
1. NÚMERO DE ENFERMEIRO (TODOS OS VÍNCULOS)	49
2. NÚMERO DE FUNCIONÁRIOS DE ENFERMAGEM (TODOS OS VÍNCULOS)	101
3. NÚMERO TOTAL DE FUNCIONÁRIOS (TODOS OS VÍNCULOS)	298
4. NÚMERO TOTAL DE MÉDICOS (TODOS OS VÍNCULOS)	65
5. NÚMERO TOTAL DE MÉDICOS ESPECIALISTAS	65
6. NÚMERO LEITO OPERACIONAL	51

INDICADOR DE GESTÃO DE RECURSOS HUMANOS	fev/26
1. RELAÇÃO ENFERMEIRO (AS) / LEITO	0,5
2. RELAÇÃO ENFERMAGEM / LEITO	1,0
3. RELAÇÃO FUNCIONÁRIOS (AS) / LEITO	5,8
4. TURNOVER (%)	4,86%
5. % DE MÉDICOS (AS) ESPECIALISTAS	100,00%

SESMT

TAXA DE ABSENTEÍSMO (%) - CELETISTA	fev/26
1. BIOMÉDICO	3,04%
2. CIRURGIÃO – DENTISTA	0,00%
3. ENFERMEIRO	4,49%
4. FISIOTERAPEUTA	0,73%
5. MÉDICO	0,00%
6. TÉCNICO EM ENFERMAGEM	4,61%
7. AUXILIAR DE LABORATÓRIO	0,00%
8. TÉCNICO EM RADIOLOGIA	0,00%
9. TÉCNICO DE LABORATÓRIO	0,00%
10. AUXILIAR DE SERVIÇOS GERAIS	1,67%
11. AUXILIAR ADMINISTRATIVO	1,28%
12. GERAL*	2,94%
Obs: A taxa de absenteísmo GERAL corresponde a todos os profissionais da saúde	



AMBULATÓRIO

INDICADOR AMBULATORIAL	fev/26
1. CONSULTAS MÉDICAS	527
2. CONSULTAS NÃO MÉDICAS	918

3.3 INDICADORES DE DESEMPENHO

INTERNAÇÃO

	Meta Mensal	fev/26
1. TAXA DE OCUPAÇÃO HOSPITALAR	≥ 85 %	32,13%
2. TOTAL DE PACIENTES – DIA NO PERÍODO		402
3. TOTAL DE LEITOS OPERACIONAIS – DIA DO PERÍODO		51

	Meta Mensal	fev/26
1. TAXA MÉDIA DE PERMANÊNCIA HOSPITALAR	≤ 10 dias	3,46
2. TOTAL DE PACIENTES – DIA NO PERÍODO		402
3. TOTAL DE SAÍDAS		85

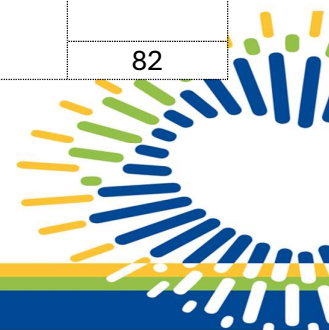
	Meta Mensal	fev/26
1. ÍNDICE DE INTERVALO DE SUBSTITUIÇÃO (HORAS)	≤ 2 horas	10,10
2. TAXA DE OCUPAÇÃO HOSPITALAR		32,13%
3. MÉDIA DE PERMANÊNCIA HOSPITALAR		3,46

UTI

	Meta Mensal	fev/26
1. TAXA DE READMISSÃO EM UTI EM ATÉ 48 HORAS	≤ 5%	0,00%
2. NÚMERO DE RETORNOS EM ATÉ 48 HORAS		0
3. NÚMERO DE SAÍDAS DA UTI POR ALTA		17

NIR

	Meta Mensal	fev/26
1. TAXA DE READMISSÃO HOSPITALAR EM ATÉ 29 DIAS	≤ 20%	2,44%
2. NÚMERO DE PACIENTES READMITIDOS ENTRE 0 E 29 DIAS DA ÚLTIMA INTERNAÇÃO		2
3. NÚMERO TOTAL DE INTERNAÇÕES HOSPITALARES		82



FATURAMENTO

	Meta Mensal	fev/26
1. PERCENTUAL DE OCORRÊNCIAS DE GLOSAS NO SIH-DATASUS (Exceto por motivo de habilitação e capacidade instalada)	≤ 7%	2,08%
2. TOTAL DE PROCEDIMENTOS REJEITADOS NO SIH		2
3. TOTAL DE PROCEDIMENTOS APRESENTADOS NO SIH		96

CENTRO CIRÚRGICO

	Meta Mensal	fev/26
1. PERCENTUAL DE SUSPENSÃO DE CIRURGIAS ELETIVAS POR CONDIÇÕES OPERACIONAIS (apresentar os mapas cirúrgicos)	≤ 5%	15,79%
2. NÚMERO DE CIRURGIAS ELETIVAS SUSPENSAS		3
3. NÚMERO DE CIRURGIAS ELETIVAS (Mapa cirúrgico)		19

CENTRO INFUSIONAL

	Meta Mensal	fev/26
1. ÍNDICE DE EXTRAVASAMENTO DE QUIMIOTERAPIA	≤ 1%	11,11%
2. CASOS DE EXTRAVASAMENTO POR DROGAS ANTINEOPLÁSICAS EM 30 DIAS		2
3. TOTAL DE PACIENTES QUE RECEBERAM A DROGA ANTINEOPLÁSICAS EM 30 DIAS		18

RADIOLOGIA

	Meta Mensal	fev/26
1. PERCENTUAL DE EXAMES DE IMAGEM COM RESULTADO LIBERADO EM ATÉ 72 HORAS	≥ 70%	89,01%
2. NÚMERO DE EXAMES DE IMAGEM LIBERADOS EM ATÉ 72 HORAS		421
3. TOTAL DE EXAMES DE IMAGEM LIBERADOS NO PERÍODO		473

FARMÁCIA

	Meta Mensal	fev/26
1. TAXA DE ACURÁCIA DO ESTOQUE	≥ 95%	
2. NÚMERO TOTAL DE ITENS CONTADOS EM CONFORMIDADE		



3. NÚMERO TOTAL DE ITENS PADRONIZADOS CADASTRADOS NO SISTEMA

	Meta Mensal	fev/26
1. TAXA DE PERDA FINANCEIRA POR VENCIMENTO DE MEDICAMENTOS	< 1%	
2. NÚMERO ABSOLUTO DE INTERVENÇÕES REGISTRADAS		
3. NÚMERO DE INTERVENÇÕES ACEITAS		

EPIDEMIOLOGIA


	Meta Mensal	fev/26
1. PERCENTUAL DE CASOS DE DOENÇAS / AGRAVOS / EVENTOS DE NOTIFICAÇÃO COMPULSÓRIA IMEDIATA (DAE) DIGITADAS OPORTUNAMENTE ATÉ 7 DIAS	≥ 85%	100%
2. NÚMERO DE CASOS DE DAE DIGITADAS EM TEMPO OPORTUNO ATÉ 7 DIAS		93
3. NÚMERO DE CASOS DE DAE DIGITADAS (PERÍODO / MÊS)		93

	Meta Mensal	fev/26
1. PERCENTUAL DE CASOS DE DOENÇAS / AGRAVOS / EVENTOS DE NOTIFICAÇÃO COMPULSÓRIA IMEDIATA (DAE) DIGITADAS OPORTUNAMENTE	≥ 85%	100%
2. NÚMERO DE CASOS DE DAE EM TEMPO OPORTUNO ATÉ 48 HORAS DA DATA DA NOTIFICAÇÃO		0
3. NÚMERO DE CASOS DE DAE NOTIFICADOS (PERÍODO / MÊS)		0

4. TREINAMENTOS E PALESTRAS

4.1 Identificação da Atividade

- Título da ação: Campanha de Conscientização – “Ressaca Moral” e Testagens de IST
- Tipo de atividade: Ação institucional de promoção à saúde e prevenção
- Público-alvo: Pacientes, acompanhantes, colaboradores e visitantes
- Responsáveis: Gestão do Hospital CORA / Equipe de Humanização, em parceria com a Prefeitura de Goiânia



4.2 Objetivo da Ação

Promover a conscientização sobre a importância da prevenção das Infecções Sexualmente Transmissíveis (ISTs), especialmente no período pós-carnaval, incentivando o autocuidado, a testagem precoce e a adoção de práticas seguras.

4.3 Justificativa

O período carnavalesco está frequentemente associado ao aumento de comportamentos de risco, o que pode resultar em maior exposição às ISTs. Nesse contexto, ações educativas e de testagem são fundamentais para a detecção precoce, orientação adequada e redução da transmissão, além de fortalecer a cultura de prevenção e cuidado com a saúde.

4.4 Descrição da Atividade

Durante o mês de fevereiro, o Hospital CORA realizou a campanha de conscientização sobre a chamada “ressaca moral”, com foco na prevenção e diagnóstico de ISTs.

As ações incluíram:

- Orientações educativas sobre prevenção e cuidados com a saúde sexual;
- Entrega de autotestes aos participantes, incentivando a testagem de forma acessível e sigilosa;
- Realização de testagens rápidas no ambiente hospitalar, em parceria com a Prefeitura de Goiânia;

A iniciativa foi conduzida em conformidade com os protocolos de segurança e diretrizes de saúde pública, garantindo sigilo, acolhimento e orientação adequada aos participantes.

4.5 Resultados Alcançados

- Ampliação do acesso à testagem para ISTs;
- Promoção da conscientização sobre práticas seguras e prevenção;
- Incentivo ao diagnóstico precoce;
- Fortalecimento das ações de educação em saúde no ambiente hospitalar.



4.6 Impacto Institucional

A campanha reforçou o compromisso do Hospital CORA com a promoção da saúde preventiva, ampliando o acesso a informações e serviços essenciais, além de fortalecer parcerias institucionais com o poder público para o desenvolvimento de ações integradas.

4.7 Conclusão

A campanha de fevereiro atingiu seu objetivo ao promover conscientização, ampliar o acesso à testagem e incentivar o autocuidado no período pós-carnaval. As ações desenvolvidas, incluindo a entrega de autotestes e a realização de testagens rápidas em parceria com a Prefeitura de Goiânia, consolidaram-se como estratégias eficazes de prevenção e promoção da saúde no Hospital CORA.

4.8 Anexos




Arte da campanha realizada no mês de fevereiro



5. CONSIDERAÇÕES FINAIS

Os resultados do período demonstram a continuidade das operações do CORA, com manutenção da assistência especializada em oncologia, cumprimento dos parâmetros contratuais e evolução dos processos assistenciais, operacionais e administrativos.

As ações implementadas visam o fortalecimento da qualidade, da segurança do paciente, da eficiência operacional e da sustentabilidade do Complexo Oncológico como referência estadual.



Rafael Leandro de Mendonça
Diretor Geral
Complexo Oncológico de Referência
do Estado de Goiás | CORA

Goiânia, 05 de março de 2026



Mario J. A. de Paula
Diretor Técnico
CRM 36.751 CPF: 099.817.458-04
Complexo Oncológico de Referência do Estado
de Goiás | CORA

FUNDAÇÃO PIO XII

